

Elementy nośne - Dyfuzor oszroniony - bezpośrednie/pośrednie rozsyłanie rozproszone - jednolity wygląd

Element nośny z ocynkowanej, profilowanej blachy stalowej z powierzchnią pokrytą żywicą poliestrową. Beznarzędziowe mocowanie za pomocą dwóch wbudowanych bocznych zapięć zatrzaskowych. Moduł LED o długości korpusu, aby wywołać efekt ciągłości wizualnej pasma świetlnego. Kolor korpusu biały beskidzki RAL 9016; Bezpośredni rozsył światła, oszroniony dyfuzor z tworzywa sztucznego PMMA. Wizualna ciągłość pasma świetlnego. Przewody termoodporne z wbudowaną nieprzesuwną 5-biegunową wtyczką szybkozłączeni z beznarzędziowym wstępnym wyborem faz oraz palcem wyszukiwania. Są wymienne, mogą być modernizowane i dzięki adaptacji do przyszłych wymagań przedłużają okres eksploatacji całej instalacji.

CHARAKTERYSTYKA

Numer katalogowy	18191406600
Numer EAN	4020863356645
Numer taryfy celnej	94051190
Znak jakości	IP 20, Klasa ochrony I, ENEC10 VDE, F, Indoor, CE
Klasa odporności IK	IK03 (25°C bis 35°C)
Temperatura otoczenia	ta 25°C do 35°C
Szczególne właściwości	Ready for IoT
Okres gwarancji	5 lata
Możliwość dofinansowania ze środków państwowych	BEG – dofinansowanie do domów energooszczędnych (ważne tylko dla Niemiec)

ELEKTROTECHNIKA

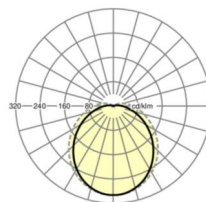
Zasilacz	Elektroniczny sterownik DALI2 (1 szt.)
Moc systemowa	49W
Napięcie sieciowe	230V/50Hz
Automat z bezpiecznikami (prąd rozruchowy)	13 szt./B10, 24 szt./B16, 25 szt./C10, 40 szt./C16
Klasa efektywności energetycznej/Źródło światła	C

TECHNIKA ŚWIETLNA

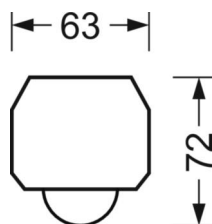
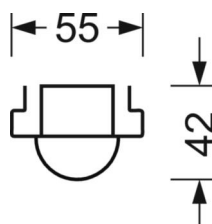
Wypożyczenie	LED, współczynnik oddawania barw/kolor światła CRI ≥ 80 / 4000K
Tolerancja koloru (MacAdam)	3SDCM
Bezpieczeństwo fotobiologiczne (Oprawa)	RG1
Nominalny strumień świetlny	7546lm
Trwałość LED	50000h L80/B10 (Tq 35°C)
Wydajność oprawy	156lm/W
Kąt rozsyłu światła	110° (C0) / 125° (C90)
UGR pop./pod.	26.1 / 30.6

DEEP-LINK

<https://www.regiolum.de/pl/article/18191406600>



Odnośnik	LED 7400lm 840
ηLB	100 %
Φ ↓/↑	93 % / 7 %
UGR pop./pod.	26.1 / 30.6



MECHANIKA

Kolor obudowy	biały beskidzki RAL 9016
Wymiary (DxSzxW/ŚrxW)	1531mm x 55mm x 42mm
Masa (netto)	1.43kg
Rodzaj montażu	Montaż systemu szyn nośnych

Wymiary

L	1531 mm	Długość
B	55 mm	Szerokość
H	42 mm	Wysokość